



INSTITUTO NACIONAL DE ESTATÍSTICA

SÃO TOMÉ E PRÍNCIPE EM NÚMEROS
SAO TOME ET PRÍNCIPE EN CHIFRES



INESTP

2006



INSTITUTO NACIONAL DE ESTATÍSTICA

SÃO TOMÉ E PRÍNCIPE EM NÚMEROS
SAO TOME ET PRÍNCIPE EN CHIFRES



INESTP

2006

São Tomé e Príncipe em Números - 2006

Sao Tome et Príncipe en Chiffres - 2006

Director Geral / Directeur Général

Dr. Elsa Maria
Cassandra

Editor / Editeur

Instituto Nacional de Estatística
Largo das Alfândegas - S.Tomé
C.P. nº 256
Telefone: + 239 221 313 / 224 990
Fax: + 239 221 982
E-Mail: inestp@cstome.net

Composição / Composition

INE - Dep. Coordenação, Difusão
e Metodologia Estatística

Sinais Convencionais / Signes Conventionaux

- Resultado nulo / *Résultat nul*
- .. Dado confidencial / *Donnée confidentielle*
- ... Dado inexistente / *Donnée inexistant*
- nd Dado não disponível / *Donnée non disponible*
- * Dado rectificad / *Donnée rectifiée*
- 0 Dado inferior a metade da unidade utilizada / *Donnée inférieure à moitié de l'unité utilisée*
- " Estimativa / *Estimation*

Siglas / Abréviations

| | |
|-----------|---|
| Nº | Número / <i>Nombre</i> |
| % | Porcentagem / <i>Pourcentage</i> |
| DBS | Dobras |
| US\$ | Dólar americano / <i>Dolar americaine</i> |
| H | Sexo masculino / <i>Homme</i> |
| M | Sexo feminino / <i>Femme</i> |
| HM | Total de dois sexos / <i>Total de deux sexes</i> |
| TON | Tonelada / <i>Tonne</i> |
| Km2 | Kilometro quadrado / <i>Kilomètre carré</i> |
| Km | Kilometro / <i>Kilomètre</i> |
| m | Metro / <i>Mètre</i> |
| mm | Milímetro / <i>Millimetre</i> |
| °C | Grau centigrado / <i>Degré centigrade</i> |
| PIB | Produto Interno Bruto / <i>Produit Intérieur brut</i> |
| INE / INS | Instituto Nacional de Estatística / <i>Institut National de l'Statistique</i> |
| MADRP | Ministério de Agricultura, Desenvolvimento Rural e Pesca / <i>Ministère d'Agriculture, de Développement Agricole et Pêche</i> |
| EMAE | Empresa de Água e Electrecidade / <i>Entreprise de l'Eau et Électricité</i> |
| BCSTP | Banco Central de São Tomé e Príncipe / <i>Banque Centrale de S.Tomé et Príncipe</i> |
| HIPIC | |
| INM | Instituto Nacional de Meteorologia / <i>Institut National de</i> |
| PPC/ PPA | Paridade de Poder de Compra / <i>Parité de pouvoir d'achat</i> |
| Estr. | Estrutura / <i>Pourcentage</i> |
| FOB | Franco a Bordo / <i>Franco à bord</i> |
| CIF | Custo, Seguro e Frete / <i>Cut, assurance et fret</i> |
| Kwh | Kilowatt / <i>Kilowatt</i> |

Nota: Por razões de arredondamento, os totais podem não corresponder à soma das parcelas / *Pour des raisons d'arrondissement, les totaux peuvent ne pas correspondre à l'addition des parcelles*

Índice

| | |
|---|-----------|
| 1. Território | 4 |
| <i>Territoire</i> | |
| 2. Clima | 5 |
| <i>Climat</i> | |
| 3. População | 6 |
| <i>Population</i> | |
| 4. Saúde | 11 |
| <i>Santé</i> | |
| 5. Educação e Lazer | 12 |
| <i>Education et loisier</i> | |
| 6. Emprego | 14 |
| <i>Emploi</i> | |
| 7. Agricultura | 17 |
| <i>Agriculture</i> | |
| 8. Pesca | 19 |
| <i>Pêche</i> | |
| 9. Energia Eléctrica | 20 |
| <i>Energie Électrique</i> | |
| 10. Telecomunicações | 21 |
| <i>Telecommunication</i> | |
| 11. Turismo | 22 |
| <i>Tourisme</i> | |
| 12. Relações Económicas com Exterior | 24 |
| <i>Relations Economiques avec Extérieur</i> | |
| 13. Preços | 29 |
| <i>Prix</i> | |
| 14. Situação Monetária | 30 |
| <i>Situation Monétaire</i> | |
| 15. Finanças Públicas | 31 |
| <i>Finances Publiques</i> | |
| 16. Indicadores Macroeconómicos | 33 |
| <i>Indicateurs Macro-economiques</i> | |

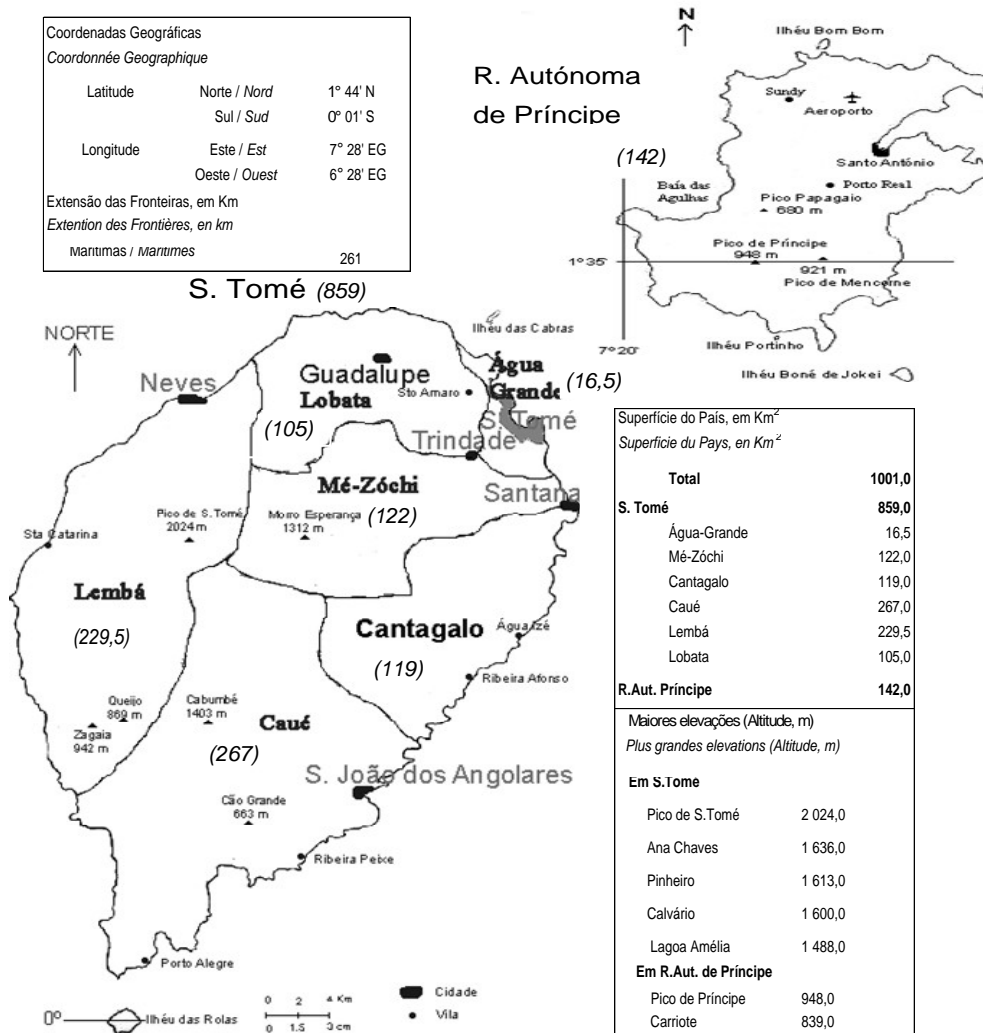
1. Território

Territoire

1.1 Divisão Administrativa, Situação Geográfica, Orografia e Extensão de Fronteiras

Division administrative, situation géographique, orographie et extension des frontières

| Coordenadas Geográficas | | |
|---------------------------------|---------------|-----------|
| Coordonnées Géographiques | | |
| Latitude | Norte / Nord | 1° 44' N |
| | Sul / Sud | 0° 01' S |
| Longitude | Este / Est | 7° 28' EG |
| | Oeste / Ouest | 6° 28' EG |
| Extensão das Fronteiras, em Km | | |
| Extension des Frontières, en km | | |
| Mantimas / Maritimes | | 261 |



2. Clima

Climat

2.1 Temperatura, precipitação, humidade, insolação, trovoada e nevoeiro, 2001-2006

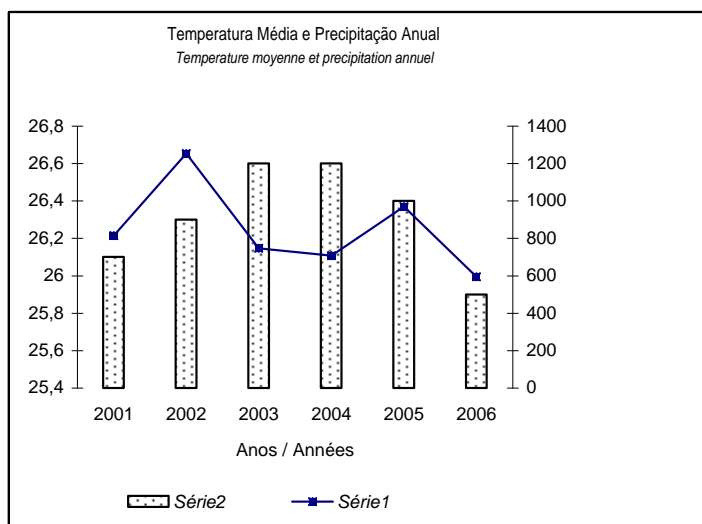
Temperature, precipitation, humidity, insolation, orage et brouillard, 2001 - 2006

| Designação / Designation | 2001 | 2002 | 2003 | 2004 | 2005 | 2006 |
|---|--------|--------|--------|--------|--------|--------|
| Temperatura do ar / <i>Temperature de l'air</i> , (°C) | nd | 27 | 27,2 | 27,2 | 27,3 | 26,1 |
| Média / <i>Moyenne</i> , (°C) | 26,1 | 26,3 | 26,6 | 26,6 | 26,4 | 25,9 |
| Média Máxima / <i>Moyenne maximale</i> , (°C) | 30,5 | 30,8 | 31,1 | 31 | 30,9 | 30 |
| Média Mínima / <i>Moyenne minimale</i> , (°C) | 21,7 | 22,2 | 22,2 | 22,2 | 22,2 | 21,7 |
| Total Precipitação / <i>Total précipitation</i> , (mm) | 815,5 | 1254,3 | 746,9 | 708,2 | 970,3 | 595,4 |
| Número de Dias / <i>Nombre de jours</i> , (Nº) | 86,0 | 104,0 | 105,0 | 77 | 73 | 61 a) |
| Humidade do Ar / <i>Humidité d'air</i> , (%) | 83,0 | 84,0 | 83,0 | 82 | 83 | 82 |
| Insolação (horas) / <i>Insolation</i> , (<i>heures</i>) | 2058,3 | 1808,4 | 1837,3 | 1900,1 | 1907,5 | 1283,5 |
| Trovoada (Dias) / <i>Orage</i> , (<i>Jours</i>) | 97,0 | 126,0 | 136,0 | 126 | 107 | 86 b) |
| Nevoeiro (Dias) / <i>Brouillard</i> , (<i>Jours</i>) | 22,0 | 27,0 | 6,0 | 0 | 0 | 0 |

Fonte: INM / Source: INM

a) Faltam os meses de Maio à Setembro

b) Faltam os meses de Maio, Setembro e Novembro



3. População

Population

3.1 População intercensal observada de 1981 a 2006

| ANO/ANNE | TOTAL | HOMENS / HOMMES | MULHERES / FEMMES |
|----------|--------|-----------------|-------------------|
| 1981* | 96611 | 48031 | 48580 |
| 1982 | 98496 | 48937 | 49559 |
| 1983 | 100382 | 49844 | 50538 |
| 1984 | 102266 | 50750 | 51516 |
| 1981 | 104152 | 51657 | 52495 |
| 1986 | 106037 | 52563 | 53474 |
| 1987 | 107923 | 53470 | 54453 |
| 1988 | 109807 | 54376 | 55431 |
| 1989 | 111693 | 55283 | 56410 |
| 1990 | 113578 | 56189 | 57389 |
| 1991* | 117504 | 58040 | 59464 |
| 1992 | 119797 | 59135 | 60662 |
| 1993 | 122562 | 60463 | 62099 |
| 1994 | 125155 | 61706 | 63449 |
| 1995 | 127621 | 62886 | 64735 |
| 1996 | 130150 | 64170 | 65980 |
| 1997 | 132678 | 65379 | 67299 |
| 1998 | 133903 | 66199 | 67704 |
| 1999 | 137198 | 67510 | 69688 |
| 2000 | 139660 | 68694 | 70966 |
| 2001* | 137599 | 68236 | 69363 |
| 2002 | 140365 | 69515 | 70850 |
| 2003 | 143186 | 70821 | 72365 |
| 2004 | 146054 | 72153 | 73903 |
| 2005 | 148968 | 73504 | 75463 |
| 2006 | 151912 | 73878 | 77035 |

Fonte: INE - Source: IVS

a) População

3.2 População total, por distritos segundo sexo, 2001-2006

Population totale, par districts selon le sexe, 2001-2006

| Designação Designation | População / Population a) | | | | | |
|---------------------------|---------------------------|---------------|---------------|---------------|---------------|---------------|
| | 2001 | 2002 | 2003 | 2004 | 2005 | 2006 |
| Total | 137599 | 140365 | 143186 | 146054 | 148968 | 151912 |
| Água-Grande | 51886 | 51747 | 53391 | 54157 | 54924 | 56492 |
| Mé-Zochi | 35105 | 35679 | 36463 | 37160 | 37866 | 38668 |
| Cantagalo | 13258 | 13591 | 13830 | 14124 | 14423 | 14681 |
| Caué | 5501 | 5985 | 5914 | 6129 | 8350 | 6324 |
| Lembá | 10696 | 10841 | 11093 | 11297 | 11504 | 11759 |
| Lobata | 15187 | 16211 | 16170 | 16680 | 17204 | 17251 |
| R.A.Príncipe | 5966 | 6311 | 6325 | 6507 | 6697 | 6737 |
| Homens / Hommes | 68236 | 69515 | 70821 | 72153 | 73504 | 73878 |
| Água-Grande | 24963 | 24851 | 25612 | 25945 | 26278 | 27002 |
| Mé-Zochi | 17359 | 17652 | 17999 | 18330 | 18665 | 19026 |
| Cantagalo | 6683 | 6846 | 6956 | 7096 | 7239 | 7359 |
| Caué | 2868 | 3113 | 3074 | 3181 | 3291 | 3278 |
| Lembá | 5519 | 5568 | 5700 | 5793 | 5887 | 6019 |
| Lobata | 7757 | 8238 | 8222 | 8464 | 8711 | 8738 |
| R.A.Príncipe | 3087 | 3247 | 3258 | 3344 | 3433 | 2456 |
| Mulheres / Femmes | 69363 | 70850 | 72365 | 73903 | 75463 | 77035 |
| Água-Grande | 26923 | 26896 | 27779 | 28212 | 28646 | 29490 |
| Mé-Zochi | 17746 | 18027 | 18464 | 18830 | 19201 | 19642 |
| Cantagalo | 6575 | 6745 | 6874 | 7028 | 7184 | 7322 |
| Caué | 2633 | 2872 | 2840 | 2948 | 3059 | 3048 |
| Lembá | 5177 | 5273 | 5393 | 5504 | 5618 | 5739 |
| Lobata | 7430 | 7973 | 7948 | 8217 | 8492 | 8513 |
| R.A.Príncipe | 2879 | 3064 | 3067 | 3164 | 3263 | 3281 |

Fonte: INE - Source: INS

a) População

3.3 População por sexo segundo grupos de idade, 2006

Population par sexe selon des groupes d'âge, 2006

| Grupo de Idade / Groupe d'âge | População / Population | | | (%) | | |
|----------------------------------|------------------------|--------------|--------------|------------|-------------|-------------|
| | HM | H | M | HM | H | M |
| Total | 151912 | 74876 | 77036 | 100 | 49,3 | 50,7 |
| 00-04 | 23675 | 12001 | 11675 | 100 | 50,7 | 49,3 |
| 05-09 | 20424 | 10268 | 10156 | 100 | 50,3 | 49,7 |
| 10-14 | 18498 | 9447 | 9051 | 100 | 51,1 | 48,9 |
| 15-19 | 17615 | 8979 | 8637 | 100 | 51,0 | 49,0 |
| 20-24 | 16162 | 8053 | 8109 | 100 | 49,8 | 50,2 |
| 25-29 | 13024 | 6336 | 6688 | 100 | 48,6 | 51,4 |
| 30-34 | 8918 | 4290 | 4628 | 100 | 48,1 | 51,9 |
| 35-39 | 7091 | 3322 | 3770 | 100 | 46,8 | 53,2 |
| 40-44 | 6206 | 2796 | 3410 | 100 | 45,1 | 54,9 |
| 45-49 | 5183 | 2363 | 2820 | 100 | 45,6 | 54,4 |
| 50-54 | 3825 | 1799 | 2026 | 100 | 47,0 | 53,0 |
| 55-59 | 2836 | 1322 | 1514 | 100 | 46,6 | 53,4 |
| 60-64 | 2154 | 998 | 1157 | 100 | 46,3 | 53,7 |
| 65-69 | 2332 | 1093 | 1239 | 100 | 46,9 | 53,1 |
| 70-74 | 1668 | 801 | 867 | 100 | 48,0 | 52,0 |
| 75-79 | 1152 | 527 | 625 | 100 | 45,7 | 54,3 |
| 80 e + | 1147 | 483 | 663 | 100 | 42,1 | 57,8 |

Fonte: INE - Source: INS

3.4 Densidade populacional por distritos, 2001-2006

Densité de la population par districts, 2001-2006

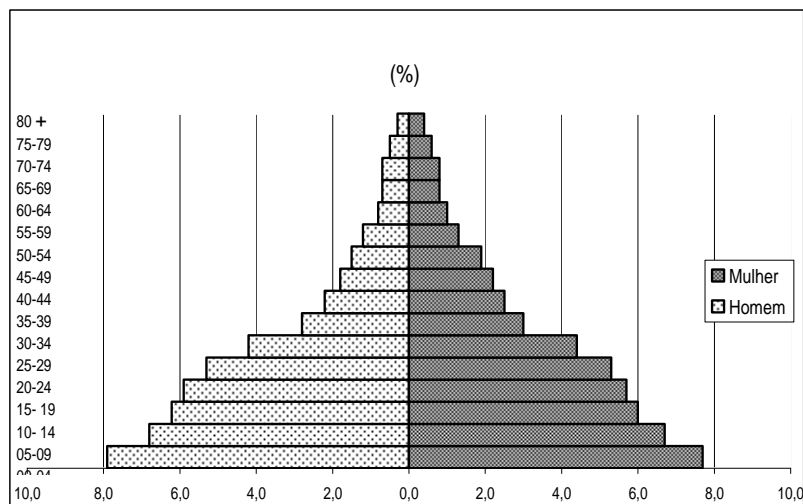
| Distritos / Districts | População / km ² - Population / km ² a) | | | | | |
|--------------------------|---|--------|--------|--------|--------|--------|
| | 2001 | 2002 | 2003 | 2004 | 2005 | 2006 |
| Total | 137,5 | 140,2 | 143,0 | 145,9 | 148,0 | 151,8 |
| Água-Grande | 3144,6 | 3136,2 | 3235,9 | 3282,2 | 3328,7 | 3423,8 |
| Mé-Zochi | 287,7 | 292,5 | 298,9 | 304,6 | 310,4 | 317,0 |
| Cantagalo | 111,4 | 114,2 | 116,2 | 118,7 | 121,2 | 123,0 |
| Caué | 20,6 | 22,4 | 22,1 | 23,0 | 31,3 | 23,7 |
| Lembá | 46,6 | 47,2 | 48,3 | 49,2 | 50,1 | 51,2 |
| Lobata | 144,6 | 154,4 | 154,0 | 158,9 | 163,8 | 164,3 |
| R.A.Príncipe | 42,0 | 44,4 | 44,5 | 45,8 | 47,2 | 47,4 |

Fonte: INE - Source: INS

a) População

3.5 Pirâmide etária da população por sexo e grupo etário, 2006

Piramide etaire de la population par sexe et grupe etaire, 2006



3.6 Indicadores Demográficos, 2000-2006

Indicateurs démographiques, 2000-2006

| Anos / Années | Taxa / Taux, (‰) | | | Taxa de crescimento / Taux d'accroissement, (%) | |
|------------------|-----------------------------|-------------------------------|---|--|--------------------|
| | Natalidade / Natalité a) | Mortalidade / Mortalité a) | Mortalidade infantil / Mortalité infantile | Natural / Naturel | Efectivo / Efectif |
| 2000 | 29,2 | 7,51 | 62,48 | 2,19 | 1,73 |
| 2001 | 30,8 | 7,65 | 63,23 | 2,25 | 1,76 |
| 2002 | 35,3 | 7,4 | 60,8 | 2,79 | 1,6 |
| 2003 | 34,9 | 8,1 | 49,7 | 2,68 | 1,97 |
| 2004 | 34,4 | 7,8 | 47,8 | 2,66 | 1,96 |
| 2005 | 33,9 | 7,6 | 45,9 | 2,64 | 1,95 |
| 2006 | 33,4 | 7,3 | 43,9 | 2,61 | 1,94 |

| Anos / Années | Eeperança de vida a nascença / Espérance de vie à naissance | | | Óbitos / Décès | Nados Vivos / Naissances vivantes | Casamentos / Mariages |
|------------------|--|------|------|-------------------|---|--------------------------|
| | HM | H | M | | | |
| 2000 | 63,9 | 62,9 | 64,9 | 1030 | 4078 | 210 |
| 2001 | 63,9 | 62,9 | 64,9 | 1031 | 4074 | 139 |
| 2002 | 63,9 | 62,9 | 64,9 | 1036 | 4075 | 163 |
| 2003 | 64,7 | 62,2 | 67,2 | 1154 | 4991 | 171 |
| 2004 | 65,1 | 62,6 | 67,6 | 1141 | 5028 | nd |
| 2005 | 65,6 | 63,0 | 68,1 | 1127 | 5055 | nd |
| 2006 | 66 | 63,5 | 68,5 | 1111 | 5072 | nd |

Fonte: INE - Source: INS

a) Taxa bruta / Taux brute

4. Saúde

Santé

4.1 Pessoal em serviço, 2001-2006

Personnel en service, 2001-2006

| Designação <i>Designation</i> | Número / <i>Nombre</i> | | | | | |
|---|------------------------|------|------|------|------|------|
| | 2001 | 2002 | 2003 | 2004 | 2005 | 2006 |
| Médicos / <i>Médecins</i> | 55 | 72 | 75 | 65 | 63 | 58 |
| Nacionais / <i>Nationaux</i> | 49 | 64 | 65 | 65 | 63 | 53 |
| Estrangeiros / <i>Etrangers</i> | 6 | 8 | 10 | – | – | 5 |
| Técnicos / <i>Techniciens</i> | 144 | 124 | 124 | 124 | 124 | 124 |
| Nacionais / <i>Nationaux</i> | 142 | 124 | 124 | 124 | 124 | 124 |
| Estrangeiros / <i>Etrangers</i> | 2 | – | – | – | – | – |
| Pessoal Administrativo / <i>Personnel Administratif</i> | 42 | 42 | 42 | 45 | 45 | 45 |
| Outros / <i>Autres</i> | 218 | 218 | 218 | 218 | 218 | 222 |

Fonte: Ministério de Saúde - *Source: Ministère de la Santé*

5. Educação e Lazer

Education et Loisier

5.1 Ensino Público, 2001-2006

Enseignement public, 2001-2006

| Ano / Année | Ensino Pré-Escolar / Enseignement Précolaire | Ensino Básico / Enseignement Basique | | Ensino Secundário / Enseignement Secondaire | | Ensino Técnico e Superior / Enseignement Technique et Supérieur | |
|-------------|--|--------------------------------------|---------------------------------|---|------------------|---|------------------------|
| | | 1º ciclo/ 1 ^{re} cycle | 2º ciclo/ 2 ^{ne} cycle | 7ª - 9ª classe | 10ª - 11ª classe | Politécnico / Polytechnique | Superior / Supérieur * |
| | | 1ª - 4ª classe | 5ª - 6ª classe | | | | |

Escolas Públicas / Écoles Publiques

| | | | | | | | |
|-----------|----|----|----|----|----|----|----|
| 2001/2002 | 58 | 72 | 10 | nd | 1 | 1 | 1 |
| 2002/2003 | 58 | 72 | 10 | nd | 1 | 1 | 1 |
| 2003/2004 | nd | nd | nd | nd | nd | 1 | 1 |
| 2004/2005 | 70 | 75 | nd | nd | nd | nd | nd |
| 2005/2006 | 72 | nd | nd | nd | nd | nd | nd |
| 2006/2007 | 74 | 74 | nd | 2 | nd | 2 | 1 |

Alunos matriculados / Étèves inscrits

| | | | | | | | |
|-------------|------|-------|------|------|------|-----|-----|
| 2001 / 2002 | nd | 23760 | 6455 | 6063 | 1284 | 33 | 247 |
| 2002 / 2003 | nd | 22491 | 6856 | 5462 | 1254 | 37 | 317 |
| 2003 / 2004 | 5804 | 22367 | 7417 | 5706 | 1345 | 57 | 358 |
| 2004 / 2005 | 6105 | 22721 | 7747 | 6677 | 1335 | nd | nd |
| 2005 / 2006 | 6398 | 22376 | 8322 | 7100 | 1429 | nd | nd |
| 2006 / 2007 | 6723 | 22800 | 8600 | 7515 | 1382 | 100 | 545 |

Professores Existentes / Enseignants Existants

| | | | | | | | |
|-------------|-----|-----|-----|-----|-----|----|----|
| 2001 / 2002 | 184 | 683 | 352 | nd | 70 | nd | 50 |
| 2002 / 2003 | nd | 718 | 268 | 190 | nd | 15 | 50 |
| 2003 / 2004 | nd | 718 | 300 | 195 | nd | 17 | 51 |
| 2004 / 2005 | 124 | 683 | 256 | 185 | nd | 17 | 52 |
| 2005 / 2006 | 148 | nd | nd | nd | nd | nd | nd |
| 2006 / 2007 | 132 | 720 | nd | nd | 118 | nd | nd |

Professores com formação / Enseignants avec formation

| | | | | | | | |
|-------------|-----|-----|----|----|-----|----|----|
| 2001 / 2002 | 101 | 295 | 95 | nd | 67 | nd | nd |
| 2002 / 2003 | nd | nd | nd | nd | nd | nd | nd |
| 2003 / 2004 | nd | nd | nd | nd | nd | nd | nd |
| 2004 / 2005 | nd | 274 | nd | nd | nd | nd | nd |
| 2005 / 2006 | nd | 262 | nd | nd | nd | nd | nd |
| 2006 / 2007 | 132 | 347 | nd | nd | 118 | nd | nd |

Professores sem formação / Enseignants sans formation

| | | | | | | | |
|-------------|----|-----|-----|----|----|----|----|
| 2001 / 2002 | 83 | 388 | 257 | nd | 3 | nd | nd |
| 2002 / 2003 | nd | nd | nd | nd | nd | nd | nd |
| 2003 / 2004 | nd | nd | nd | nd | nd | nd | nd |
| 2004 / 2005 | nd | 409 | nd | nd | nd | nd | nd |
| 2005 / 2006 | nd | 426 | nd | nd | nd | nd | nd |
| 2006 / 2007 | nd | 373 | nd | nd | nd | nd | nd |

Fonte: Ministério da Educação e Cultura - Source: Ministère de l'Education et Culture

*Estudantes do ISP

| AGENTES DOCENTES (5ª a 9ª CLASSE) | |
|-----------------------------------|-----|
| C/Formação Especifica | 107 |
| C/Formação não Especifica | 29 |
| S/Formação | 294 |

5.2 Indicadores sobre Cultura e Recreio, 1999-2006

Indicateurs sur culture et récréation, 1999-2006

| Ano / Année | Jornais e outras Publicações / Journaux et autres Publications | Biblioteca / <i>Bibliothèque</i> | | Arquivo histórico/ <i>Archive historique</i> | Museu / <i>Musée</i> | Filmes / <i>Films</i> |
|----------------|---|----------------------------------|---|---|---------------------------------|--------------------------|
| | | Leitores / <i>Lecteurs</i> | Volumes existentes/ <i>Volumes existants</i> | Leitores / <i>Lecteurs</i> | Visitantes/ <i>Visiteurs</i> | |
| 1999 | 140 | 4300 | 10500 | 73 | 1365 | nd |
| 2000 | 200 | 5000 | 12000 | 179 | 1300 | nd |
| 2001 | 300 | 10130 | 13000 | 198 | 1500 | 300 |
| 2002 | 450 | 10150 | 14000 | 216 | 600 | 300 |
| 2003 | 500 | 14404 | 13000 | 977 | 673 | 300 |
| 2004 | nd nd | nd | nd | nd | nd | nd |
| 2005 | nd nd | nd | nd | nd | nd | nd |
| 2006 | nd nd | nd | nd | nd | nd | nd |

Fonte: Ministério da Educação e Cultura - *Source: Ministère de l'Éducation et Culture*

6. Emprego

Emploi

6.1 Indicadores do Emprego e Desemprego por sexo, 2001-2006

Indicateurs de l'emploi et chômage par sexe, 2001-2006

| Ano / Année | Homem / Homme | Mulher / Femme | HM |
|---|------------------|-------------------|-------|
| Empregado / Employé | | | |
| 2001 | 28472 | 15508 | 43980 |
| 2002 | 27201 | 17273 | 44474 |
| 2003 | 28492 | 17354 | 45846 |
| 2004 | 28055 | 16712 | 44767 |
| 2005 | 24447 | 20267 | 44714 |
| 2006 | nd | nd | nd |
| Desempregados / Chômeurs | | | |
| 2001 | 3062 | 5150 | 8212 |
| 2002 | 3745 | 5771 | 9516 |
| 2003 | 3252 | 5716 | 8968 |
| 2004 | 3745 | 5771 | 9516 |
| 2005 | 3252 | 5716 | 8968 |
| 2006 | 4865 | 3390 | 8254 |
| Taxa de Actividade / Taux d'activité | | | |
| 2001 | 46,2 | 29,8 | 39,9 |
| 2002 | 44,5 | 32,6 | 38,5 |
| 2003 | 44,6 | 31,9 | 38,3 |
| 2004 | 44,5 | 32,6 | 38,5 |
| 2005 | 44,6 | 31,9 | 38,3 |
| 2006 | 42,3 | 28,0 | 35,1 |
| Taxa de Desemprego / Taux de chômage | | | |
| 2001 | 9,7 | 24,9 | 15,7 |
| 2002 | 12,1 | 25,0 | 17,6 |
| 2003 | 10,2 | 24,8 | 16,4 |
| 2004 | 12,1 | 25,0 | 17,6 |
| 2005 | 10,2 | 24,8 | 16,4 |
| 2006 | 16,1 | 11,1 | 23,5 |

Fonte: INE - Source: INS

6.2 Indicadores do Emprego e Desemprego por grupo etário, 2001-2006

Indicateurs de l'emploi et chômage par groupe d'âge, 2001-2006

| Grupo de idade / Grupe d'âge | Número / Nombre | | | | | | Variação homóloga / Variation homologue a) |
|---|-----------------|-------|-------|-------|-------|------|---|
| | 2001 | 2002 | 2003 | 2004 | 2005 | 2006 | |
| População Desempregada / Population en chômage | | | | | | | |
| 10 - 14 | 861 | 585 | 319 | 588 | 334 | nd | -0,43 |
| 15 - 24 | 4289 | 6286 | 4830 | 5135 | 5050 | nd | -0,02 |
| 25 - 44 | 2330 | 2266 | 3209 | 2602 | 3355 | nd | 0,29 |
| 45 - 64 | 599 | 379 | 471 | 483 | 492 | nd | 0,02 |
| 65 e + | 133 | 0 | 139 | 91 | 146 | nd | 0,6 |
| População empregada / Population employée | | | | | | | |
| 10 - 14 | 607 | 738 | 850 | 732 | 829 | nd | 0,13 |
| 15 - 24 | 12113 | 11576 | 13305 | 12331 | 12976 | nd | 0,05 |
| 25 - 44 | 21237 | 21669 | 21564 | 21490 | 21032 | nd | -0,02 |
| 45 - 64 | 8167 | 8655 | 8127 | 8316 | 7926 | nd | -0,05 |
| 65 e + | 1856 | 1836 | 2000 | 1897 | 1951 | nd | 0,03 |

Fonte: INE - Source: INS

a) ((2005/2004)-1)

6.3 Taxa de actividade, do desemprego e de ocupação por distrito e sexo, 2006

Taux d'activité, de chômage et de l'occupation par district et sexe, 2006

(%)

| Designação / Designation | Água- Grande | Mé-Zóchi | Cantagalo | Caué | Lembá | Lobata | Região Aut. de Príncipe |
|------------------------------|-----------------|-------------|-------------|-------------|-------------|-------------|----------------------------|
| Actividade / Activité | | | | | | | |
| Total | 39,5 | 45 | 41 | 60,4 | 42,7 | 37,9 | 52,7 |
| Homens / <i>Hommes</i> | 43,1 | 47,2 | 49,4 | 66,1 | 49,1 | 43,3 | 55,3 |
| Mulheres / <i>Fammes</i> | 36,1 | 42,8 | 32,5 | 54,3 | 36 | 32,4 | 50 |
| Desemprego / Chômage | | | | | | | |
| Total | 20,9 | 15,6 | 8,4 | 10,9 | 5,8 | 12,3 | 5,3 |
| Homens / <i>Hommes</i> | 16,2 | 5,5 | 5,7 | 5,8 | 6,1 | 10,8 | 2,7 |
| Mulheres / <i>Fammes</i> | 26,1 | 26,5 | 12,5 | 17,5 | 5,2 | 14,5 | 8,2 |
| Ocupação / Occupation | | | | | | | |
| Total | 25,6 | 31,2 | 31,3 | 44,7 | 33,9 | 27,6 | 42,3 |
| Homens / <i>Hommes</i> | 28,2 | 35,1 | 36,7 | 49 | 36,3 | 30,2 | 42,4 |
| Mulheres / <i>Fammes</i> | 23,3 | 27,4 | 25,8 | 40 | 31,4 | 25 | 42,2 |

Fonte: INE - Source: INS

7. Agricultura

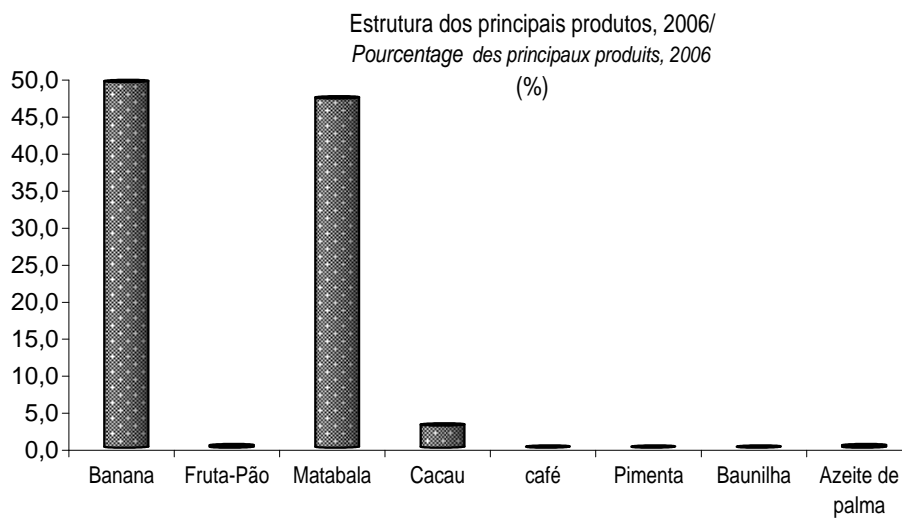
Agriculture

7.1 Principais Produtos Agrícolas, 2001- 2006

Principaux produits agricoles, 2001 - 2006

| Agricultura Agriculture | Produção / Production, TON | | | | | | Estr. (%) / Pourcentage (%), 2006 |
|--|----------------------------|-----------------|-----------------|-----------------|-----------------|-----------------|---|
| | 2001 | 2002 | 2003 | 2004 | 2005 | 2006 | |
| Total | 34.353,0 | 33.798,4 | 34.254,1 | 27.998,7 | 32.135,2 | 64.105,1 | 24,7 |
| Banana / <i>Banane</i> | 17.377,6 | 18.246,5 | 19.158,9 | 25.250,0 | 28.800,0 | 31.648,0 | 0,1 |
| Fruta Pão / <i>Fruit Pain</i> | 3.520,0 | 3.872,0 | 4.259,2 | 135,0 | 120,0 | 140,0 | 0,2 |
| Matabala / <i>Taro</i> | 9.470,6 | 8.050,0 | 6.842,5 | 0,0 | 1.175,0 | 30.300,0 | 24,8 |
| Cacau / <i>Cacao</i> | 3.651,5 | 3.461,7 | 3.820,0 | 2.500,0 | 1.843,3 | 1.900,0 | 0,0 |
| Café / <i>Café</i> | 12,8 | 5,0 | 6,0 | 10,2 | nd | 1,3 | 0,0 |
| Pimenta / <i>Poivrons verts piquants</i> | 1,7 | 3,0 | 4,0 | 0,0 | nd | nd | 0,0 |
| Baunilha / <i>Vanille</i> | ... | 0,2 | 0,5 | 0 | nd | nd | 0,0 |
| Azeite de Palma / <i>Huile de Palme</i> | 318,8 | 160,0 | 163,0 | 103,5 | 196,9 | 115,8 | -0,4 |

Fonte: MADRP - Source: MADRP



7.2 Principais Produtos Pecuários, 2001- 2006

Principaux produits de l'élevage, 2001 - 2003

| Pecuária Élevage | Produção / Production, TON | | | | | |
|--|----------------------------|-------|-------|-------|-------|------|
| | 2001 | 2002 | 2003 | 2004 | 2005 | 2006 |
| Carne de bovino/ <i>Viande de Boeuf</i> | 5,0 | 5,6 | 3,5 | 10,9 | 6,2 | nd |
| Carne de porco/ <i>Viande de Porc</i> | 459,0 | 424,1 | 467,0 | 390,0 | 339,0 | nd |
| Carne de Caprina e ovina/ <i>Viande de ovin et de caprin</i> | 3,2 | 7,0 | 5,0 | 5,0 | 2,5 | nd |
| Carne de Aves/ <i>Viande de volailles</i> | 163,0 | 178,7 | 95,1 | 98,3 | 282 | nd |
| Ovos | 1800 | 757 | 130,8 | 153 | 167 | nd |

| Pecuária Élevage | Produção / Production, N° | | | | | |
|--|---------------------------|----------|-----------|----------|----------|------|
| | 2001 | 2002 | 2003 | 2004 | 2005 | 2006 |
| Gado Bovino / <i>Bétail Bovin</i> | 421,0 | 457,0 | 2040,0 | 2553,0 | 2998,0 | nd |
| Gado Suíno / <i>Bétail Suino</i> | 24038,0 | 24092,0 | 99188,0 | 101063,0 | 105552,0 | nd |
| Carne de Caprina e ovina/ <i>Viande de ovin et de caprin</i> | 26090,0 | 25646,0 | 97939,0 | 104607,0 | 106207,0 | nd |
| Aves / <i>Volailles</i> | 167200,0 | 169535,0 | 700631,0 | 798446,0 | 808378,0 | nd |
| ovos | nd | nd | 1136360,0 | 2407618 | 2791494 | nd |

Fonte: MADRP - Source: MADRP

8. Pesca

Pêche

8.1 Quantidade e Valores dos Indicadores sobre a Pesca, 2001-2006

Quantité et valeurs des indicateurs sur la pêche, 2001-2006

| Designação / Designation | Produção / Production, TON | | | | | | 10 ⁴ DOBRAS | | | | | |
|---|----------------------------|---------------|---------------|---------------|-----------|-----------|------------------------|----------------|----------------|-------------------|------|------|
| | 2001 | 2002 | 2003 | 2004 | 2005 | 2006 | 2001 | 2002 | 2003 | 2004 | 2005 | 2006 |
| Total | 3692,0 | 3820,0 | 4038,0 | 4141,3 | nd | nd | 51585,7 | 56822,5 | 67890,9 | 71648631,3 | | |
| Pesca Semi-industrial / <i>Pêche semi-industriel</i> | 36,5 | 29,4 | 32,1 | 37,8 | nd | nd | 510,0 | 437,3 | 539,7 | 653977,8 | nd | nd |
| Pesca Artesenal / <i>Pêche artisanale</i> | 3655,5 | 3790,6 | 4005,9 | 4103,5 | nd | nd | 51075,7 | 56385,2 | 67351,2 | 70994653,5 | nd | nd |

Fonte: Direcção das Pescas - Source: Direction des Pêches

8.2 Pescadores Matriculados e Embarcações de Pesca Registadas, 2001-2006

Pêcheurs inscrits et embarcations de pêche enregistrées, 2001-2006

| Designação / Designation | Número / Nombre | | | | | | Variação / Variation a) | |
|---|-----------------|------|------|------|------|-------|-------------------------------|------|
| | 2001 | 2002 | 2003 | 2004 | 2005 | 2006 | | |
| Pescadores / <i>Pêcheurs</i> | | 3906 | 4687 | 5296 | 6090 | 113,0 | nd | -1,0 |
| Embarcações Existentes / <i>Embarcations existantes</i> | | 2253 | 2524 | 2953 | 3544 | 243,0 | nd | -0,9 |
| com motor / <i>avec moteur</i> | | 682 | 884 | 1207 | 1666 | 136,5 | nd | -0,9 |
| sem motor / <i>sans moteur</i> | | 1571 | 1640 | 1746 | 1878 | 106,5 | nd | -0,9 |

Fonte: Direcção das Pescas - Source: Direction des Pêches

9. Energia Eléctrica

Energie électrique

9.1 Produção de energia, 2000 - 2006

Production d'énergie, 2000 - 2006

| Designação <i>Designation</i> | 10 ³ kWh | | | | | |
|--|---------------------|---------|---------|---------|---------|------|
| | 2001 | 2002 | 2003 | 2004 | 2005 | 2006 |
| Produção de Energia / <i>Production d'énergie</i> | 26467,0 | 31503,8 | 34842,1 | 37243,1 | 41453,2 | nd |
| Central Hidro-eléctrica / <i>Centrale hydraulique</i> | 4835,3 | 6062,5 | 7892,3 | 6172,8 | 4247,6 | nd |
| Central Térmica / <i>Centrale thermique</i> | 21631,7 | 2544,1 | 26649,9 | 31070,3 | 37205,6 | nd |

Fonte: EMAE - Source: EMAE

9.2 Consumo e Tarifas de energia, 2002-2006

Consommation et tarifs d'énergie, 2002-2006

| Energia Eléctrica / <i>Energie électrique</i> | 10 ³ kWh | | | | | |
|---|---------------------|---------|---------|---------|----------|------|
| | 2001 | 2002 | 2003 | 2004 | 2005 | 2006 |
| Consumo de Energia / <i>Consommation d'énergie</i> | 6817,0 | 12205,0 | 24386,2 | 25453,9 | 19043,7a | nd |
| Doméstico / <i>Ménages</i> | | | 13592,5 | 14530,4 | 11074,5a | nd |
| Industrial e Outros / <i>Industriel et d'autres</i> | 6817,0 | 12205,0 | 10793,7 | 10923,5 | 7969,2 | nd |

Fonte: EMAE - Source: EMAE

a) Faltam dados de setembro a dezembro de 2005

9.3 Consumo e Tarifas de energia, 2000-2006

Consommation et tarifs d'énergie, 2000-2006

| Energia Eléctrica / <i>Energie électrique</i> | Em Dobras por Kilowatt-horas / <i>En dobras par kilowatt-heures</i> | | | | | |
|---|---|------|---------|---------|----------|------|
| | 2001 | 2002 | 2003 | 2004 | 2005 | 2006 |
| Consumo de Energia / <i>Consommation d'énergie</i> | | | 36097,1 | 40595,8 | 31791,7a | nd |
| Doméstico / <i>Ménages</i> | | | 16794,9 | 18370,6 | 14006,5a | nd |
| Industrial e Outros / <i>Industriel et d'autres</i> | | | 19302,2 | 22225,2 | 17785,2a | nd |

Fonte: EMAE - Source: EMAE

10. Telecomunicações

Telecommunications

10.1 Principais Indicadores, 2001-2006

Principaux Indicateurs, 2001-2006

| Designação <i>Designation</i> | 2001 | 2002 | 2003 | 2004 | 2005 | 2006 |
|---|------|------|------|------|-------|-------|
| Telefones Instalados, (Nº) / <i>Téléphones installés</i> | 5441 | 6240 | 6970 | 7050 | 7112 | 7593 |
| Linhas Exploradas (1000 habitantes) / <i>Lignes explorées (1000 habitants)</i> | 40,2 | 45,9 | 49,6 | 49,4 | 49,1 | 50 |
| Linhas de telemóveis Exploradas, (Nº) / <i>des téléphones portables explorées</i> | ... | 1980 | 4819 | 7600 | 11953 | 18424 |

Fonte: CST / *Source: CST*

11. Turismo

Tourisme

11.1

Entrada de Estrangeiros nas Fronteiras, Segundo o País de Nacionalidade, 2001-2006

Entrées d'étrangers aux frontières, d'après le pays de nationalité, 2001-2006

| País de Nacionalidade / <i>Pays de nationalité</i> | 2001 | 2002 | 2003 | 2004 | 2005 | 2006 |
|---|-------------|-------------|--------------|--------------|--------------|--------------|
| Total | 7460 | 9189 | 10039 | 10576 | 15746 | 12266 |
| África de Sul / <i>Afrique de sud</i> | - | - | 120 | 104 | 182 | 192 |
| Alemanha / <i>Allemagne</i> | 146 | 1003 | 189 | 119 | 433 | 467 |
| Angola / <i>Angola</i> | 667 | 651 | 938 | 683 | 873 | 999 |
| Bélgica / <i>Belgique</i> | - | 121 | 102 | 116 | 190 | 114 |
| Brasil / <i>Brésil</i> | - | - | 269 | 298 | 155 | 248 |
| Cabo-Verde / <i>Cap Vert</i> | 224 | 189 | 233 | 242 | 442 | 432 |
| Camarões / <i>Cameroun</i> | - | 150 | 136 | 145 | 845 | 220 |
| Espanha / <i>Espagne</i> | 153 | 297 | 367 | 386 | 510 | 395 |
| E.U.A / <i>États-Unis de l'Amérique</i> | 1239 | 251 | 369 | 412 | 327 | 277 |
| França / <i>France</i> | 1106 | 1066 | 1058 | 1132 | 1578 | 1186 |
| Gabão / <i>Gabon</i> | 223 | 396 | 300 | 315 | 495 | 351 |
| Guiné Equatorial / <i>Guiné Équatorial</i> | 146 | 140 | 143 | 126 | 106 | 89 |
| Itália / <i>Italie</i> | - | 142 | 117 | 105 | 112 | 99 |
| Inglaterra / <i>Angleterre</i> | 160 | 170 | 235 | 104 | 180 | 169 |
| Nigéria / <i>Nigéria</i> | 270 | 412 | 680 | 461 | 787 | 468 |
| Portugal / <i>Portugal</i> | 2673 | 2630 | 4674 | 4841 | 7028 | 5138 |
| Outros / <i>Autres</i> | 453 | 1571 | 109 | 987 | 1503 | 1422 |

Fonte: Serviço de Migração e fronteiras/Source: *Direction du tourisme et hôtellerie*

11.2 Capacidade dos Estabelecimentos Hoteleiros, 2001-2006

Capacité des établissements hôteliers, 2001-2006

| Estabelecimentos hoteleiros <i>Etablissements hôteliers</i> | 2001 | | 2002 | | 2003 | | 2004 | | 2005 | | 2006 | |
|---|--|--|--|--|--|--|--|--|--|--|--|--|
| | Nº de Quartos / <i>Nombre de chambre</i> | Nº de Camas / <i>Nombre des lits</i> | Nº de Quartos / <i>Nombre de chambre</i> | Nº de Camas / <i>Nombre des lits</i> | Nº de Quartos / <i>Nombre de chambre</i> | Nº de Camas / <i>Nombre des lits</i> | Nº de Quartos / <i>Nombre de chambre</i> | Nº de Camas / <i>Nombre des lits</i> | Nº de Quartos / <i>Nombre de chambre</i> | Nº de Camas / <i>Nombre des lits</i> | Nº de Quartos / <i>Nombre de chambre</i> | Nº de Camas / <i>Nombre des lits</i> |
| Hotéis / Hôtels | 182 | 328 | 182 | 328 | 198 | 372 | nd | nd | nd | nd | nd | nd |
| Residências / Résidence | 35 | 64 | 35 | 64 | 35 | 64 | nd | nd | nd | nd | nd | nd |
| Pensões / Pensions | 40 | 56 | 40 | 56 | 40 | 56 | nd | nd | nd | nd | nd | nd |

Fonte: Direcção do Turismo e Hotelaria / Source: Direction du tourisme et hôtellerie

12. Relações Económicas com Exterior

Relations Economiques avec Exterieurs

12.1 Câmbios Médios Anuais (média da cot. Compra / venda), 2001-2006

Changes moyens Annuelles (moyen de la cotation achat / vente), 2001-2006

| País | <i>Pays</i> | Moeda / <i>Monnaie</i> | 2001 | 2002 | 2003 | 2004 | 2005 | 2006 |
|---|-------------|---------------------------|--------|--------|---------|--------|---------|---------|
| África de Sul / <i>Afrique de Sud</i> | | Rand | nd | nd | nd | nd | nd | nd |
| Canadá / <i>Canada</i> | | Dólar | nd | nd | nd | nd | nd | nd |
| Dinamarca / <i>Danemark</i> | | Coroa | nd | nd | nd | nd | nd | nd |
| E.U.América / <i>États-Unis de l'Amérique</i> | | Dólar | 8842,1 | 9089,2 | 9347,6 | 9089,2 | 9347,6 | 9902,3 |
| Inglaterra / <i>Angleterre</i> | | Libra | nd | nd | nd | nd | nd | nd |
| Japão / <i>Japon</i> | | Yene | nd | nd | nd | nd | nd | nd |
| Noruega / <i>Norvège</i> | | Coroa | nd | nd | nd | nd | nd | nd |
| Suíça / <i>Suisse</i> | | Franco | nd | nd | nd | nd | nd | nd |
| União Europeia / <i>Union européenne</i> | | Euro | 7917,7 | 8585,7 | 10567,6 | 8585,7 | 10567,7 | 12305,9 |
| Países Africanos / <i>Pays africaines</i> | | Franco | nd | nd | nd | nd | nd | nd |

Fonte:BCSTP - Source: BCSTP

12.2 Taxas de Juro dos Bancos Comerciais, 2001-2006

Taux d'Intérêt des Banques Commerciales, 2001-2006

(%)

| Designação <i>Designation</i> | 2001 | 2002 | 2003 | 2004 | 2005 | 2006 |
|---|------|------|------|------|------|------|
| Taxas Activas / <i>Taux actifs</i> ^{a)} | | | | | | |
| 91 - 180 dias / <i>91 - 180 jours</i> | 37 | 37 | 28 | 28 | nd | nd |
| 181 - 365 dias / <i>181 - 365 jours</i> | 38 | 38 | 29 | 29 | nd | nd |
| <i>Mais de 365 dias / Plus de 365 jours</i> | 39 | 39 | 30 | 30 | nd | nd |

(%)

| Designação <i>Designation</i> | 2001 | 2002 | 2003 | 2004 | 2005 | 2006 |
|---|------|------|-------|-------|------|------|
| Taxas Passivas / <i>Taux passifs</i> ^{a)} | | | | | | |
| até 31 dias / <i>jusqu'à 31 jours</i> | 14 | 14 | 10,75 | 10,75 | nd | nd |
| 32 - 91 dias / <i>32 - 91 jours</i> | 15 | 15 | 10,58 | 10,57 | nd | nd |
| 92 - 181 dias / <i>92 - 181 jours</i> | 16 | 16 | 10,40 | 10,35 | nd | nd |
| 181 - 365 dias / <i>181 - 365 jours</i> | nd | nd | 10,18 | 10,07 | nd | nd |
| <i>Mais de 365 dias / Plus de 365 jours</i> | nd | nd | 10,00 | 10,00 | nd | nd |

Fonte: BCSTP - *Source: BCSTP*

^{a)} Média dos bancos / *Moyen des banques*

12.3 Exportações por principais produtos, 2001-2006

Exportations par principaux produits, 2001-2006

| Principais produtos <i>Principaux produits</i> | TON | | | | | | Estr. (%) / <i>Pourcentage (%)</i> |
|---|----------|----------|----------|----------|----------|---------|---------------------------------------|
| | 2001 | 2002 | 2003 | 2004 | 2005 | 2006 | 2006 |
| TOTAL | 3.450,40 | 4.001,90 | 3.862,90 | 3.409,10 | 3.292,90 | 2.742,2 | 1,0 |
| Cacau / <i>Cacao</i> | 2.603,10 | 3.274,60 | 3.356,10 | 2.510,10 | 2.413,90 | 2.434,5 | 0,9 |
| Café / <i>Café</i> | 11,1 | 4,1 | ... | ... | ... | ... | |
| Coco | 491,2 | 484,2 | 366,8 | 739 | 719 | 267,7 | 0,1 |
| oleo de coco | 345 | 239 | 140 | 160 | 160 | 40 | 0,0 |

| Principais produtos <i>Principaux produits</i> | 10 ⁶ DOBRAS | | | | | | Estr. (%) / <i>Pourcentage (%)</i> |
|---|------------------------|----------|----------|----------|----------|----------|---------------------------------------|
| | 2001 | 2002 | 2003 | 2004 | 2005 | 2006 | 2006 |
| TOTAL | 20.131,7 | 42.590,7 | 58.327,6 | 32.699,5 | 33.398,1 | 42.750,6 | 1,0 |
| Cacau / <i>Cacao</i> | 19.281,0 | 41.845,2 | 57.737,4 | 31.590,5 | 31.917,7 | 42.189,6 | 1,0 |
| Café / <i>Café</i> | 203,9 | 117,9 | nd | nd | nd | nd | nd |
| coco | 286,8 | 320,6 | 380,2 | 829 | 1120,3 | 441 | 0,0 |
| oleo de coco | 360 | 307 | 210 | 280 | 360,1 | 120 | 0,0 |

Fonte: Direcção das Alfândegas - Source: *Direction des Douanes*

12.4 Importação segundo a composição dos grupos de produtos ^{a)}, 2001-2006

Importation Selon la composition des Groupes des Produits, 2001-2006

| Principais produtos / Principaux produits | 10 ⁶ DOBRAS | | | | | |
|--|------------------------|-----------------|-----------------|-----------------|-----------------|------------------|
| | 2001 | 2002 | 2003 | 2004 | 2005 | 2006 |
| TOTAL | 253578,5 | 282672,5 | 381661,8 | 410032,5 | 524680,7 | 884.550,1 |
| Agrícolas / Agricoles | 47412,7 | 61902,2 | 64184,4 | 85804,5 | 112944,9 | 122551,4 |
| Produtos Alimentares e bebidas / Produits alimentaires et boissons | 44641,9 | 55207,1 | 81937,4 | 72108,3 | 87762,7 | 147992,0 |
| Combustíveis Minerais / Combustibles Minéraux | 37630,9 | 34364,1 | 41267,4 | 61104,0 | 106223,0 | 179189,5 |
| Químicos / Chimiques | 11405,1 | 11113,5 | 18596,5 | 23332,4 | 23021,1 | 36593,7 |
| Plásticos, Borracha / Plastiques, Caoutchouc | 5764,1 | 5949,3 | 10870,9 | 7405,1 | 9442,3 | 26770,2 |
| Peles, Couros / Fourrures, Cuirs | 86,0 | 125,8 | 431,1 | 195,2 | 181,6 | 1095,7 |
| Madeira, Cortiça / Bois, Liège | 390,2 | 402,6 | 1463,9 | 945,6 | 1494,0 | 9925,4 |
| P. Celulósicas, Papel / P.Cellulosiques, Papier | 1467,2 | 1799,5 | 4130,6 | 5247,5 | 4020,9 | 8986,7 |
| Matérias Têxteis / Matières Textiles | 4412,8 | 4799,9 | 6580,8 | 7475,0 | 5884,4 | 16376,5 |
| Vestuário / Vestiaire | 888,5 | 822,7 | 1879,2 | 787,8 | 1047,8 | 8514,3 |
| Calçado / Chaussures | 1013,8 | 1025,8 | 2591,3 | 1818,3 | 1401,3 | 6742,2 |
| Minerais, Minérios / Minéraux, Minéraux | 21475,0 | 16366,1 | 25825,2 | 28714,2 | 29426,9 | 57918,6 |
| Metais Comum / Laitons Communs | 11042,9 | 11890,6 | 20690,9 | 13269,3 | 19007,1 | 54927,2 |
| Máquinas, Aparelhos / Machines, Appareils | 22452,0 | 36677,5 | 49105,7 | 47431,0 | 42732,9 | 97063,2 |
| Veículos, Outros Meios de Transporte / Vméhicules, Autres Moyens de Transport | 37534,5 | 32785,0 | 42062,5 | 45315,3 | 69419,5 | 81289,6 |
| Óptica e Precisão / Optique et Précision | 628,6 | 2155,1 | 1205,8 | 2512,6 | 1513,8 | 6374,0 |
| Outros Produtos / Autres Produits | 5332,2 | 5285,6 | 8838,3 | 6568,5 | 9156,4 | 22239,9 |

Fonte: Direcção das Alfândegas - Source: Direction des Duanes

^{a)} Classificação por grupos de produtos (Nomenclatura Combinada) - Classification selon les groupes des produits (Nomenclature Combine)

12.5 Indicadores de Comércio Externo, 2001-2006

Indicateurs de commerce extérieur, 2001-2003

| Indicadores Indicateurs | 2001 | 2002 | 2003 | 2004 | 2005 | 2006 |
|--|-------------------|-------------------|------------------|--------------------|------------------|-------------------|
| Importação (CIF), 10⁶ DBS / Importation (CIF) | 253.578,5 | 282.672,5 | 380.513,0 | 410.032,50 | 524680,7 | 884.550,1 |
| Exportação (FOB), 10⁶ DBS / Exportation (FOB) | 23.267,4 | 45.348,6 | 61.958,1 | 35.161,60 | 35950,4 | 48.171,6 |
| Balança Comercial, 10⁶ DBS / Balance Commerciale | -230.311,1 | -237.323,9 | -318554,9 | -374.870,90 | -488730,3 | -836.378,4 |
| Taxa de cobertura, (%) / Taux de couverture | 9,2 | 16,0 | 16,3 | 8,6 | 6,9 | 5,4 |

Fonte: Direcção das Alfândegas - Source: Direction des Duanes

12.6 Balança de Pagamentos, 2001-2006

Balance des paiements, 2001-2006

| Designação Designation | 10 ⁶ US\$ | | | | | |
|---|----------------------|--------------|--------------|--------------|--------------|-----------|
| | 2001 | 2002 | 2003 | 2004 | 2005 | 2006 |
| Balança de Transacções correntes / Balance des transactions courantes | -32,3 | -29,9 | -35,5 | -37,9 | -44,5 | nd |
| Exportação (FOB) / Exportation (FOB) | 3,3 | 5,1 | 6,6 | 3,5 | 3,4 | nd |
| Cacau / Cacao | 2,8 | 4,6 | 6,1 | 3,2 | 3 | nd |
| Outros / Autres | 0,5 | 0,6 | 0,5 | 0,4 | 0,4 | nd |
| Importações / Importations | -44,8 | -44,9 | -52,8 | -57 | -46,6 | nd |
| Saldo de Balança Comercial / Solde de balance commerciale | -22,9 | -23,3 | -27,0 | -32,4 | -38,2 | nd |
| Balança de Serviços e Rendimentos / Balance des Services et Revenus | -10 | -7,4 | -8,3 | -7,5 | -7,8 | nd |
| Juros de Devida Externas / Intérêts de la dette extérieurs | -4,3 | -4,3 | -3,2 | -3 | -3 | nd |
| Programados (excl. s/ reescalados) / Programmés (non compris s/ réaménagée) | nd | nd | nd | nd | nd | nd |
| Juros em Atraso e Gap. Financeiro / Intérêts en retard et gap. financier | nd | nd | nd | nd | nd | nd |
| Outros / Autres | nd | nd | nd | nd | nd | nd |
| Fretes e Seguros / Frets et assurances | -6,1 | -6,5 | -7,9 | -9 | -10,4 | nd |
| Assistência Técnica / Assistance technique | -7 | -4,8 | -6 | -6,7 | -6,6 | nd |
| Outras / Autres | -5,5 | -5,2 | -5,3 | -5,4 | -5,7 | nd |
| Transferências Oficiais / Transferts officiels | 21,1 | 17,7 | 22,5 | 23,2 | 20,6 | nd |
| Ajuda Alimentar / Aide alimentaire | 0,7 | 1,3 | 1,3 | 1,3 | 1,4 | nd |
| Projecto / Projet | 15,2 | 12,1 | 15,2 | 15,4 | 13,3 | nd |
| Capitais a médio e a Longo Prazo / Capitaux à moyen et à long terme | 6,8 | -1,6 | -1,8 | 1,8 | nd | nd |
| Empréstimos para Projecto / Prêts pour le projet | 4,9 | 1,8 | 1,8 | 3,7 | 5,4 | nd |
| Investimento Directo / Investissement direct | 5,6 | 3,0 | 3,5 | 5 | 5,2 | nd |
| Amortizações / Amortissements | -3,7 | -6,4 | -7,1 | -6,9 | -8,9 | nd |
| Outros Empréstimos / Autres prêts | 2,9 | 2,3 | 3,5 | 5,1 | 0,6 | nd |
| Capitais de Curto Prazo Líquido (inclui erros e omissões) / Capitaux de court terme n | 2,3 | 7,6 | 11,5 | -4,3 | -1,7 | nd |
| Balança de Capitais / Balance de capitaux | 12,0 | 8,3 | 13,3 | 2,6 | 49,8 | nd |
| Balança Global / Balance Globale | 0,8 | -4,0 | 2,3 | -12 | 25,9 | nd |
| Financiamento / Financement | -0,8 | 4,0 | -2,3 | 12 | -25,9 | nd |

Fonte: BCSTP - Source: BCSTP

13. Preços

Prix

13.1 Índices de Preços no Consumidor, 2001 - 2006

Indices des prix à la consommation, 2001 - 2006

Base: 1996 = 100

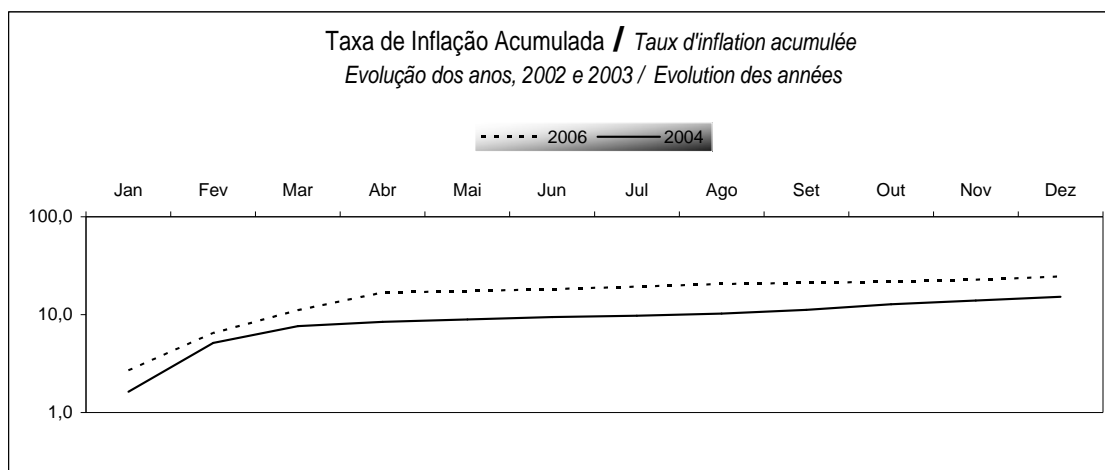
| Período / Période | inflação mensal | | | | | inflação acumulada | | | | | inflação homologa | | | | |
|----------------------|-----------------|------|------|------|------|--------------------|------|------|------|------|-------------------|------|------|------|------|
| | 2002 | 2003 | 2004 | 2005 | 2006 | 2002 | 2003 | 2004 | 2005 | 2006 | 2002 | 2003 | 2004 | 2005 | 2006 |
| Jan | 1,0 | 1,3 | 1,6 | 2,9 | 2,7 | 1,0 | 1,3 | 1,6 | 2,9 | 2,7 | 9,5 | 9,4 | 10,3 | 16,7 | 17,0 |
| Fev | 2,1 | 1,7 | 3,5 | 3,2 | 3,7 | 3,1 | 3,0 | 5,1 | 6,1 | 6,5 | 10,5 | 8,9 | 12,3 | 16,3 | 17,7 |
| Mar | 0,5 | 1,8 | 2,5 | 3,3 | 4,3 | 3,6 | 4,8 | 7,6 | 9,4 | 11,1 | 10,0 | 10,3 | 12,9 | 17,2 | 19,0 |
| Abr | 1,3 | 0,4 | 0,8 | 1,2 | 5,1 | 4,9 | 5,2 | 8,4 | 10,6 | 16,8 | 11,0 | 9,4 | 13,3 | 17,6 | 23,8 |
| Mai | 0,2 | 0,3 | 0,5 | 0,5 | 0,5 | 5,1 | 5,5 | 8,9 | 11,1 | 17,4 | 10,5 | 9,4 | 13,6 | 17,6 | 23,8 |
| Jun | 0,5 | 0,7 | 0,5 | 0,2 | 0,7 | 5,6 | 6,2 | 9,4 | 11,3 | 18,3 | 10,5 | 9,6 | 13,3 | 17,2 | 24,5 |
| Jul | 0,2 | 0,6 | 0,3 | 0,3 | 0,9 | 5,8 | 6,8 | 9,7 | 11,6 | 19,3 | 10,4 | 10,1 | 13,0 | 17,2 | 25,3 |
| Ago | 0,3 | 0,7 | 0,5 | 0,5 | 1,1 | 6,1 | 7,5 | 10,2 | 12,1 | 20,6 | 10,2 | 10,5 | 12,7 | 17,2 | 26,1 |
| Set | 0,7 | 0,5 | 1,0 | 0,9 | 0,4 | 6,8 | 8,0 | 11,2 | 13,0 | 21,1 | 10,3 | 10,3 | 13,2 | 17,1 | 25,6 |
| Out | 0,9 | 0,4 | 1,5 | 1,7 | 0,6 | 7,7 | 8,4 | 12,7 | 14,7 | 21,8 | 10,3 | 9,7 | 14,4 | 17,3 | 25,6 |
| Nov | 0,5 | 0,6 | 1,2 | 1,1 | 0,8 | 8,2 | 9,0 | 13,9 | 15,8 | 22,8 | 9,4 | 9,8 | 14,9 | 17,2 | 24,2 |
| Dez | 0,7 | 0,9 | 1,3 | 1,2 | 1,5 | 9,0 | 9,9 | 15,2 | 17,2 | 24,6 | 8,9 | 10,0 | 15,2 | 17,2 | 24,6 |

Fonte: INE - Source: INS

(a) Variação de um mês com o mês anterior / Variation d'un mois avec le mois précédent

(b) Evolução do índice de determinado mês e o de Dez. / Evolution de l'indice de certains mois et de déc.

(c) Variação face ao mesmo período do ano anterior / Variation face à la même période de l'année précédente



14. Situação Monetária

Situation Monétaire

14.1 Síntese Monetário no Fim de Período, 2001-2006

Balance a la fin de la période, 2001-2006

| Designação <i>Designation</i> | 10 ⁶ DOBRAS | | | | | |
|---|------------------------|----------|----------|----------|-----------|--------------|
| | 2001 | 2002 | 2003 | 2004 | 2005 | 2006 |
| Activos Externos Líquidos / <i>Actifs extérieurs nets</i> | 170170,0 | 194283,0 | 260695,0 | 207200,0 | 604305,0 | 635077 |
| Reservas Internacionais Líquidas / <i>Réserves internationales nettes</i> | 139653,0 | 159461,0 | 240617,0 | 197073,0 | 595226,0 | 557203,0 |
| Outros Activos Externos (Líquidos) / <i>Autres actifs extérieurs (nets)</i> | 30517 | 34823 | 20078 | 10127 | 9079 | 46161 |
| Activos Internos Líquidos / <i>Actifs intérieurs nets</i> | 72285 | 82381,0 | 76225 | 69874 | 386.955,0 | 341160 |
| Crédito Interno Líquido / <i>Crédit intérieur net</i> | 7439 | 5433,0 | 29594 | 54828 | 234.685,0 | 120930 |
| Crédito Líquido ao Governo / <i>Crédit net au Gouvernement</i> | 7533,0 | 7106 | 23842 | 42633 | 24797 | 18309 |
| Empréstimos / <i>Prêts</i> | | | | | | |
| Adiantamentos / <i>Avances</i> | | | | | | |
| Depósitos Orçamentais / <i>Depôts budgétaires</i> | | | | | | |
| Fundos de Contrapartida / <i>Fonds de Contrepartie</i> | | | | | | |
| Depósitos Inst. Auton. e Fiscais / <i>Depôts Ins. Auton. et Fiscais</i> | -667,3 | nd | nd | nd | nd | nd |
| Crédito a Economia / <i>Crédit a l'économie</i> | 25237,5 | 39943,0 | 91710,0 | 175757,5 | 319573 | 405018 a |
| Empresas Públicas não Financeiras / <i>Entreprises publique non financiers</i> | | | | | | |
| Sector Privado / <i>Secteur privé</i> | | | | | | |
| Outros Act. não Classif.(Líquidos) / <i>Autres actifs non Classifiés (nets)</i> | 64846 | 76947 | 105774 | 124702 | 152270 | 220230 |
| Meios de Pagamentos / <i>Moyens des Paiements</i> | 103306,0 | 120990,5 | 176848,5 | 184623,8 | 211413,0 | 296945 a |
| Moeda / <i>Monnaie</i> | 35763,0 | 39424,0 | 55854,0 | 60003 | 72516,0 | 94300 a |
| Depósitos a Ordem / <i>Depôts en compte</i> | 56853,4 | 67630,3 | 103776,0 | 105069,9 | 114487,6 | 170691 a |
| Quase-Moeda / <i>Quasi-monnaie</i> | 10689,6 | 13936,2 | 17218,5 | 19550,9 | 24409,4 | 31954 a |

Fonte: Banco Central - *Source: Banque Centrale*

15.3 Programa de Investimento Público, 2001-2006

Programme d'investissement publique, 2001-2006

| Designação <i>Designation</i> | 10 ⁶ US\$ | | | | | |
|---|----------------------|--------------|--------------|--------------|--------------|--------------|
| | 2001 | 2002 | 2003 | 2004 | 2005 | 2006 |
| Despesa por Sector / <i>Depense par secteur</i> | | | | | | |
| Total | 20,42 | 18,41 | 26,86 | 27,95 | 18,73 | 24,90 |
| Administração Pública / <i>Administration publique</i> | 2,94 | 3,57 | 6,62 | 11,00 | 5,97 | 4,48 |
| Agricultura e Pecuária / <i>Agriculture et élevage</i> | 2,33 | 3,82 | 1,84 | 0,91 | 1,35 | 1,18 |
| Água e Saneamento / <i>L'eau et assainissement</i> | 1,72 | 1,92 | 3,69 | 1,86 | 0,90 | 0,90 |
| Educação, Cultura e Desporto / <i>Éducation, culture et sport</i> | 4,03 | 1,46 | 3,80 | 1,82 | 0,91 | 4,83 |
| Energia / <i>Energie</i> | 1,57 | 0,65 | 0,80 | 0,21 | 0,00 | 0,00 |
| Habitação / <i>Habitation</i> | 0,27 | 0,04 | 1,21 | 0,40 | 0,26 | 0,25 |
| Pesca / <i>Pêche</i> | 0,61 | 0,32 | 0,38 | 0,12 | 0,00 | 0,42 |
| Saúde / <i>Santé</i> | 1,73 | 2,22 | 4,01 | 3,87 | 3,22 | 5,20 |
| Transportes e Comunicações / <i>Transports et communications</i> | 4,69 | 4,09 | 3,93 | 3,40 | 3,80 | 2,78 |
| Outros / <i>Autres</i> | 0,53 | 0,32 | 0,58 | 4,36 | 2,32 | 4,86 |
| Financiamento / <i>Financement</i> | 20,42 | 18,46 | 26,84 | 27,94 | 18,73 | 24,91 |
| Externo / <i>Exterieur</i> | 17,00 | 14,55 | 17,01 | 18,86 | 14,63 | 20,52 |
| Crédito / <i>Crédit</i> | 1,76 | 2,26 | 1,85 | 3,92 | 1,29 | 4,89 |
| Donativo / <i>Don</i> | 15,24 | 12,29 | 15,17 | 14,93 | 13,34 | 15,62 |
| Interno / <i>Interieur</i> | 3,42 | 3,91 | 9,83 | 9,08 | 4,10 | 4,39 |
| Tesouro Público / <i>Trésor publique</i> | 0,99 | 1,35 | 6,86 | 4,94 | 1,80 | 1,34 |
| Fundo HIPIC / <i>Fond HIPIC</i> | 2,21 | 2,45 | 2,97 | 4,2 | 2,30 | 3,05 |
| Fundos de Contrapartida / <i>Fonds de Contrepartie</i> | 0,22 | 0,11 | 0,00 | 0,00 | 0,00 | 0,00 |

Fonte: Direcção de Planificação Económica / *Source: Direction de la planification économique*

15. Finanças Públicas

Finances Publiques

15.1 Orçamento do Estado - Receitas, 2001-2006

Budget de l'Etat - Revenues, 2001-2006

| Designação Designation | 10 ⁶ DOBRAS | | | | | |
|---|------------------------|--------|--------|--------|--------|--------|
| | 2001 | 2002 | 2003 | 2004 | 2005 | 2006 |
| Total das Receitas / Total des recettes | 167477 | 154186 | 177253 | 367520 | 411766 | 557874 |
| Receitas correntes / Recettes courantes | 96333 | 113401 | 140390 | 187655 | 207368 | 316412 |
| Receitas fiscais / Recettes fiscales | 78556 | 94951 | 87118 | 147327 | 180012 | 266561 |
| Receitas não fiscais / Recettes non fiscales | 17057 | 18450 | 25019 | 40327 | 27356 | 56949 |
| Donativos / Dons | 71144 | 40785 | 65116 | 135755 | 204398 | 234364 |

Fonte: INE - Source: INE

15.2 Orçamento do Estado - Despesas, 2001-2006

Budget de l'Etat - Dépenses, 2001-2006

| Designação Designation | 10 ⁶ DOBRAS | | | | | |
|---|------------------------|--------|--------|--------|--------|--------|
| | 2001 | 2002 | 2003 | 2004 | 2005 | 2006 |
| Total das Despesas / Total des dépenses | 201247 | 269440 | 322868 | 551355 | 577495 | 751250 |
| Despesas correntes / Dépenses courantes | 98090 | 100343 | 155219 | 246517 | 314517 | 419597 |
| Despesas com Pessoal / Dépenses avec personnel | 40513 | 43569 | 54963 | 75743 | 103203 | 133028 |
| Bens e Serviços / Biens et services | 18808 | 27481 | 43866 | 89252 | 66200 | 90696 |
| Juros da Dívida Externa / Intérêts de la dette extérieure | 4790 | 11117 | 18771 | 16641 | 33824 | 33821 |
| Transferências / Transferts | 13064 | 9405 | 13382 | 39872 | 83163 | 108129 |
| Outras / Autres | 16999 | 1807 | 20122 | 22821 | 26986 | 53812 |
| Despesas de capital / Dépenses en capital | 103157 | 169097 | 167649 | 214795 | 214298 | 232097 |
| Financiamento Interno / Financement interieur | 24579 | 3076 | 25919 | 50478 | 20728 | 28805 |
| Financiamento Externo / Financement extérieur | 78578 | 166201 | 141730 | 134872 | 165638 | 168449 |

Fonte: INE - Source: INE

16. Indicadores Macroeconómicos

Indicateurs macroéconomiques

16.1 Principais Indicadores Macro-Económicos, 2001-2006

Principaux indicateurs macroéconomiques, 2001-2006

| Designação Designation | 2001 | 2002 | 2003 | 2004 | 2005 | 2006 |
|---|-------------|-------------|-------------|-------------|-------------|-------------|
| Produto Interno Bruto, preços correntes, 10⁶ | | | | | | |
| DBS / <i>Produit Intérieur brut, a prix</i> | 676.071,0 | 835.291,0 | 925.406,0 | 1.058.427,0 | 1.208.742,0 | 1.444.622,0 |
| Produto Interno Bruto, preços constantes, 10⁹ | | | | | | |
| DBS / <i>Produit Intérieur brut, a prix</i> | 676.071,0 | 754.398,0 | 804.815,0 | 845.510,0 | 893.669,0 | 952.391,0 |
| Consumo Final, 10⁹ DBS / <i>Consommation finale</i> | 687.382,0 | 853.020,0 | 940.888,5 | 1.076.135,0 | 1.228.964,8 | 1.468.791,2 |
| Consumo Público, 10⁹ DBS / <i>Consommation publique</i> | 84.352,0 | 109.902,0 | 115.461,0 | 132.057,8 | 150.812,3 | 180.242,5 |
| Consumo Privado, 10⁹ DBS / <i>Consommation privé</i> | 603.030,0 | 743.118,0 | 825.427,5 | 944.077,2 | 1.078.152,6 | 1.288.548,7 |
| Formação Bruta de Capital Fixo, 10⁹ DBS / | | | | | | |
| <i>Formation brute de capital fixe</i> | 193.777,0 | 206.334,0 | 246.918,1 | 282.411,0 | 322.518,2 | 385.456,0 |
| Exportações, 10⁹ DBS / <i>Exportations</i> | 23.267,4 | 45.348,6 | 61.958,1 | 35.161,6 | 35.950,4 | 48.171,6 |
| Importações, 10⁹ DBS / <i>Importations</i> | 253.578,5 | 282.672,5 | 380.513,0 | 410.032,5 | 524.680,7 | 884.550,1 |
| Saldo de balança Comercial, 10⁶ DBS / | - 230.311,1 | - 237.323,9 | - 318.554,9 | - 374.870,9 | - 488.730,3 | - 836.378,4 |
| <i>Solde de la balance commerciale</i> | | | | | | |
| Rendimento Nacional Bruto pm^{a)}, 10⁶ DBS / | 719.433,4 | 878.105,6 | 978.800,0 | 1.119.496,1 | 1.278.484,0 | 1.527.973,8 |
| <i>Revenu national brut à prix de marché</i> | | | | | | |
| Procura Interna, 10⁶ DBS / | 881.159,0 | 1.059.354,0 | 1.187.806,6 | 1.358.546,0 | 1.551.483,1 | 1.854.247,3 |
| População / <i>Population</i> | 137.599,0 | 140.365,0 | 143.186,0 | 146.056,0 | 148.968,0 | 151.912,0 |
| Poupança Bruta, 10⁹ DBS / <i>Épargne brute</i> | - | 0,0 | 0,0 | 0,0 | 0,0 | 0,0 |
| PIB per Capita, DBS / <i>PIB par habitant</i> | 4.913.342,4 | 5.950.849,6 | 6.462.964,3 | 7.246.720,4 | 8.114.105,0 | 9.509.597,7 |
| PIB per Capita, US\$ / <i>PIB par habitant</i> | 555,7 | 654,7 | 691,4 | 731,8 | 768,5 | 764,1 |
| Deflactor do PIB, (%) / | 1,0 | 0,1 | 0,1 | 0,1 | 0,1 | 0,2 |
| PIB Nominal, (%) / <i>PIB nominal (variation)</i> | | 0,2 | 0,1 | 0,1 | 0,1 | 0,2 |
| PIB Real, (%) / <i>PIB réel (variation)</i> | | 11,2 | 6,7 | 5,1 | 5,7 | 6,6 |

Fonte: INE - Source: INS

^{a)} A preços de mercado / À prix de marché

16.2 Produto Interno Bruto a preços correntes, 2001-2006

Produit Intérieur brut a prix courants, 2001-2003

| Designação Designation | 2001 | | 2002 | | 2003 | | 2004 | | 2005 | | 2006 | |
|--|---------------------------|--------------------------|---------------------------|--------------------------|---------------------------|--------------------------|---------------------------|--------------------------|---------------------------|--------------------------|---------------------------|--------------------------|
| | 10 ⁶ DOBRAS | Estr. (%) / Variation | 10 ⁶ DOBRAS | Estr. (%) / Variation | 10 ⁶ DOBRAS | Estr. (%) / Variation | 10 ⁶ DOBRAS | Estr. (%) / Variation | 10 ⁶ DOBRAS | Estr. (%) / Variation | 10 ⁶ DOBRAS | Estr. (%) / Variation |
| Produto Interno Bruto / Produit Intérieur brut | 676071,0 | 100 | 835291,0 | 100 | 929287,0 | 100 | 1060891,0 | 100,0 | 1188718,2 | 100,0 | 1428512,34 | 100,0 |
| Impostos aos Bens e Serviços / Impôts aux biens et services | 31063,8 | 4,6 | 38379,5 | 4,6 | 38586,5 | 4,2 | 39165,3 | 3,7 | 39556,96 | 3,3 | 45037,40 | 3,2 |
| Direito de Importação / Droit d'importation | 22362,5 | 3,3 | 27629,1 | 3,3 | 30676,4 | 3,3 | 30076,2 | 2,8 | 30828,15 | 2,6 | 47082,99 | 3,3 |
| SIFIM / SIFIM ^{a)} | 0,0 | 0,0 | 0,0 | 0,0 | 0,0 | 0,0 | 0,0 | 0,0 | 0,0 | 0,0 | 0,0 | 0,0 |
| Total Valor Acrescentado / Valeur ajoutée | 622644,7 | 92,1 | 769282,4 | 92,1 | 860024,0 | 92,5 | 991649,5 | 93,5 | 1.118.333,1 | 94,1 | 1336391,95 | 93,6 |
| Agricultura, Prod. Animal, Caça e Silvicultura / Agriculture, prod. Animal, chasse et sylviculture | 90927,3 | 13,4 | 112341,4 | 13,4 | 134436,9 | 14,5 | 169622,8 | 16,0 | 124.824,94 | 10,5 | 159151,80 | 11,1 |
| Pesca / Pêche | 42132,7 | 6,2 | 52055,3 | 6,2 | 58394,0 | 6,3 | 68807,3 | 6,5 | 77.114,74 | 6,5 | 80199,33 | 5,6 |
| Indústrias Extractivas / Industries extractives | 2865,8 | 0,4 | 3540,8 | 0,4 | 4011,4 | 0,4 | 5036,6 | 0,5 | 5.397,32 | 0,5 | 5667,19 | 0,4 |
| Indústrias Transformadoras / Industries manufacturières | 38566,4 | 5,7 | 47649,1 | 5,7 | 54785,6 | 5,9 | 72188,3 | 6,8 | 76.569,95 | 6,4 | 80398,45 | 5,6 |
| Produção e Distribuição de Electricidade, Gás e Água / Production et distribution d'électricité, gaz et eau | 9754,5 | 1,4 | 12051,7 | 1,4 | 13844,1 | 1,5 | 15471,7 | 1,5 | 21.141,46 | 1,8 | 22198,54 | 1,6 |
| Construção / Construction | 62784,3 | 9,3 | 77570,5 | 9,3 | 90235,0 | 9,7 | 129812,8 | 12,2 | 143.581,09 | 12,1 | 157939,20 | 11,1 |
| Comércio / Commerce | 155491,7 | 23,0 | 192111,2 | 23,0 | 210307,0 | 22,6 | 207417,6 | 19,6 | 236.746,81 | 19,9 | 355737,82 | 24,9 |
| Alojamento e Restauração (Restaurants e Similares) / Logements et restauration (Restaurants et similaire) | 9726,0 | 1,4 | 12016,5 | 1,4 | 14976,9 | 1,6 | 16456,3 | 1,6 | 23.911,38 | 2,0 | 25106,95 | 1,8 |
| Transportes, Armazenagem e Comunicações / Transports, emmagasinage et communications | 91937,8 | 13,6 | 113589,9 | 13,6 | 120874,9 | 13,0 | 128417,7 | 12,1 | 208.224,20 | 17,5 | 218010,74 | 15,3 |
| Actividades Financeiras / Activités financiers | 15809,4 | 2,3 | 19532,7 | 2,3 | 21345,7 | 2,3 | 24101,2 | 2,3 | 26.280,77 | 2,2 | 30833,80 | 2,2 |
| Actividades Imobiliárias, Alugueres e Serviços Prestados às Empresas / Activités immobilier, locations et services fournis aus entreprises | 27931,6 | 4,1 | 34509,7 | 4,1 | 39427,0 | 4,2 | 46165,5 | 4,4 | 49.457,26 | 4,2 | 62373,56 | 4,4 |
| Administração Pública, Defesa e Segurança Social Obrigatória / Administration publique, Défense et sécurité sociale obligatoire | 44447,5 | 6,6 | 54915,3 | 6,6 | 56193,5 | 6,0 | 60803,9 | 5,7 | 60.224,93 | 5,1 | 72173,22 | 5,1 |
| Educação / Education | 6316,0 | 0,9 | 7803,8 | 0,9 | 8295,5 | 0,9 | 8795,5 | 0,8 | 10.009,80 | 0,8 | 10929,84 | 0,8 |
| Saúde e Acção Social / Santé e action sociale | 7720,2 | 1,1 | 9538,4 | 1,1 | 11095,6 | 1,2 | 11994,9 | 1,1 | 17.052,85 | 1,4 | 15678,91 | 1,1 |
| Outras Actividades de Serviços colectivos, Sociais e Pessoais / Autres activités de services collectifs, sociaux et personnels | 14395,3 | 2,1 | 17785,5 | 2,1 | 19436,3 | 2,1 | 23360,7 | 2,2 | 35.274,67 | 3,0 | 37038,41 | 2,6 |
| Famílias com Empregados Domésticos / Ménages avec des employés domestiques | 1837,0 | 0,3 | 2269,7 | 0,3 | 2364,7 | 0,3 | 3196,8 | 0,3 | 2.520,91 | 0,2 | 2954,19 | 0,2 |

Fonte: INE - Source: INS

^{a)} Serviços de Instituições Financeiras Indirectamente medidos /

This document was created with Win2PDF available at <http://www.win2pdf.com>.
The unregistered version of Win2PDF is for evaluation or non-commercial use only.
This page will not be added after purchasing Win2PDF.